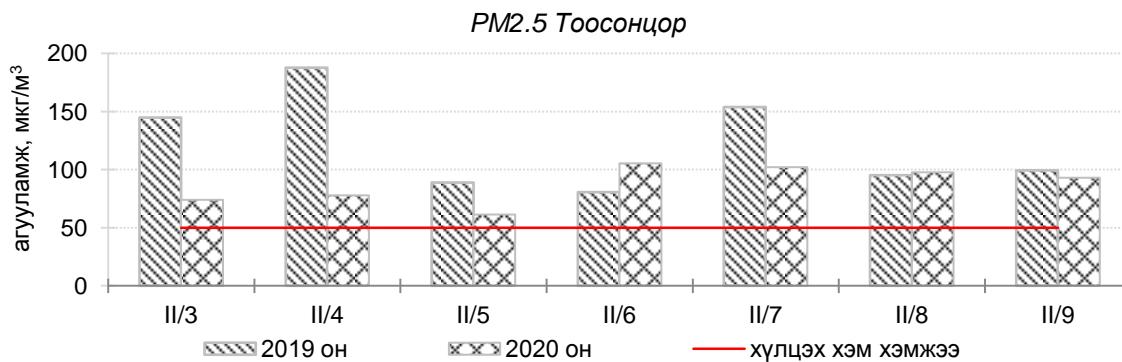
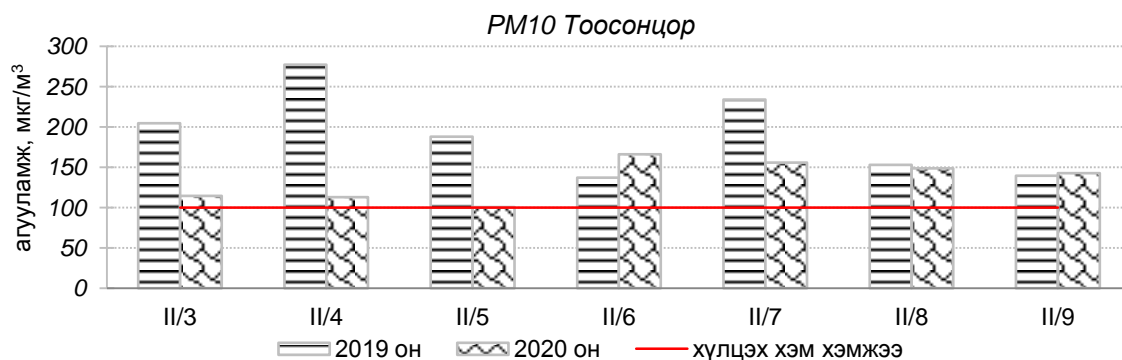
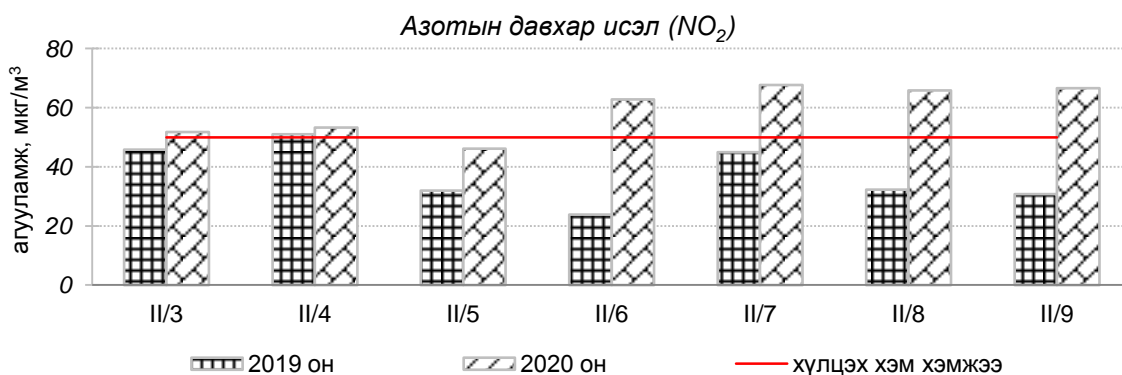
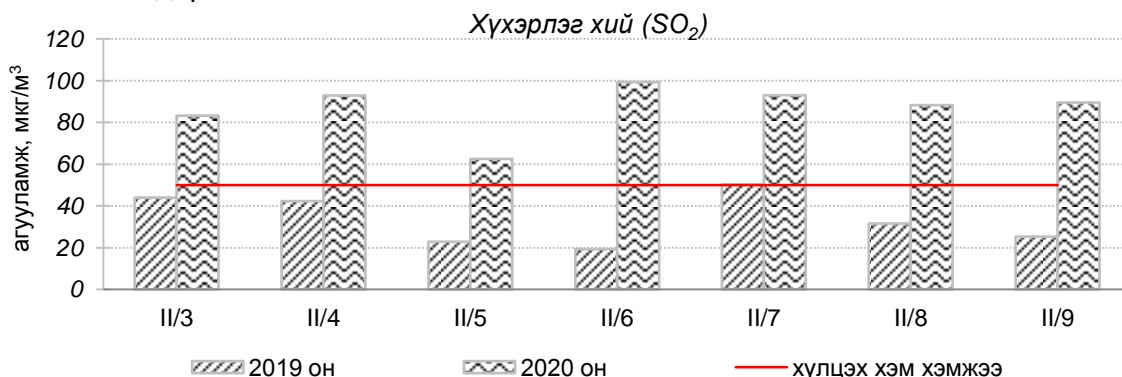


Улаанбаатар хотын агаарын чанарын өнгөрсөн 7 хоногийн мэдээ
/2020 оны 2-р сарын 03-09-ний өдөр/

Улаанбаатар хотын агаарт түгээмэл бохирдуулах бодис хүхэрлэг хий /SO₂/, азотын давхар исэл /NO₂/, тоосонцор /PM10, PM2.5/, нүүрстөрөгчийн дутуу исэл /CO/, озон /O₃/-ны агууламжийг тодорхойллоо.



Улаанбаатар хотын өнгөрсөн 7 хоногийн агаарын чанар, 2020 оны 2-р сарын 03-09-ний өдөр
/2019 оны мөн үетэй харьцуулснаар/

№	Бохирдуулах бодисын нэр	MNS 4585:2016	7 хоногийн дундаж агууламж, мкг/м ³		24 цагийн дунджаар хамгийн их агууламж, мкг/м ³		Стандартаас давсан тохиолдлын тоо, хувиар		Стандартаас давсан, хамгийн их агууламж илэрсэн харуул
		Хүлцэх хэм хэмжээ мкг/м ³	2019 он	2020 он	2019 он	2020 он	2019 он	2020 он	
1	Хүхэрлэг хий (SO ₂)	50	33	87↑	86	280↑	13%	64%↑	2-р сарын 6-ны өдөр 1-р хороолол орчим АЧС-аас 5.6 дахин их
2	Азотын давхар исэл (NO ₂)	50	37	59↑	80	88↑	26%	74%↑	2-р сарын 9-ний өдөр 13-р хороолол орчим АЧС-аас 1.8 дахин их
3	PM10 Тоосонцор	100	190	134↓	531	252↓	93%	81%↓	2-р сарын 6-ны өдөр 100 айл орчим АЧС-аас 2.5 дахин их
4	PM2.5 Тоосонцор	50	121	87↓	379	157↓	92%	95%↔	2-р сарын 6-ны өдөр 1-р хороолол орчим АЧС-аас 3.1 дахин их
5	Нүүрстөрөгчийн дутуу исэл (CO)	10000	1580	2333↑	7627	10240↑	0%	1.0%↔	2-р сарын 6-ны өдөр 1-р хороолол орчим АЧС-аас 1.0 дахин их
6	Озон (O ₃)	100	21	12↓	49	37↓	0%	0%↔	Давсан тохиолдол байхгүй

* ↓ бага; ↑ их; ↔ ойролцоо түвшинд /±5%/.

Улаанбаатар хотын өнгөрсөн 7 хоногийн цаг агаар, 2020 оны 2-р сарын 03-09-ний өдөр
/2019 оны мөн үетэй харьцуулснаар/

№	Цаг агаарын үзүүлэлт	2019 он	2020 он	Тайлбар
1.	Дундаж температур, °C	-24.4°C	-16.0°C	8.4 °C-аар дулаан
2.	Салхины дундаж хурд, м/с	1.7 м/с	1.0 м/с	0.7 м/с-ээр бага
3.	Хур тунадасны хэмжээ, мм	0.0 мм	0.0 мм	Хур тунадасгүй

Улаанбаатар хотын агаарын чанарын индексийн мэдээ
/2020 оны 2-р сарын 03-09-ний өдөр/

	Гэр хороолол орчим						Орон сууцны хороолол	Автозам орчим		Үйлдвэрийн бүс		Алслагдмал бүс	Индексийн тоон үзүүлэлт	Агаарын чанар
	1-р хороолол	100-н айл	Толгойт	Нисэх	Зурагт	Баянхошуу	13-р хороолол	Баруун 4 зам	Амгалан	Цахилгаан станц	Мишээл экспо	Ургах наран		
2020.02.03	SO ₂ ,PM10	SO ₂ ,PM10	SO ₂	PM2.5	NO ₂ ,PM2.5	-	NO ₂ ,PM10	NO ₂ ,PM10	PM10	SO ₂ ,PM10			0-50	Цэвэр
2020.02.04	SO ₂ ,PM10	SO ₂ ,PM10	SO ₂	PM2.5	NO ₂ ,PM10	-	NO ₂ ,PM10	NO ₂ ,PM10	PM10	SO ₂ ,PM10		PM10	51-100	Хэвийн
2020.02.05	SO ₂ ,PM10	SO ₂ ,PM10	SO ₂	PM10	NO ₂ ,PM2.5	-	NO ₂ ,SO ₂	NO ₂ ,PM10	PM10				101-200	Бага бохирдолтой
2020.02.06	PM2.5	SO ₂ ,PM10	-	PM10	NO ₂ ,PM10	-	NO ₂ ,PM10	NO ₂ ,PM10	PM10	SO ₂ ,PM10	PM10	SO ₂ ,PM10	201-300	Бохирдолтой
2020.02.07	SO ₂ ,PM2.5	SO ₂ ,PM10	-	PM2.5	NO ₂ ,PM2.5	-	NO ₂ ,PM10	NO ₂ ,PM10	PM2.5	SO ₂ ,PM10	PM10	SO ₂ ,PM10	301-400	Их бохирдолтой
2020.02.08	SO ₂ ,PM2.5	SO ₂ ,PM10	-	PM2.5	NO ₂ ,PM2.5	-	NO ₂ ,PM10	NO ₂ ,PM10	PM2.5	SO ₂ ,PM10	PM10	SO ₂ ,PM10	401-500	Маш их бохирдолтой
2020.02.09	SO ₂ ,PM2.5	SO ₂ ,PM10	-	PM2.5	NO ₂ ,PM2.5	-	NO ₂ ,PM10	NO ₂ ,PM10	PM2.5	SO ₂ ,PM10		SO ₂ ,PM10		

Өнгөрсөн 7 хоногийн агаарын чанарын хяналт шинжилгээний дүнгээр Улаанбаатар хотын хэмжээнд агаарын чанар ихэнх өдрүүдэд “Бага бохирдолтой” түвшинд байсан байна.

**ЦАГ УУР, ОРЧНЫ ШИНЖИЛГЭЭНИЙ ГАЗАР
ОРЧНЫ ШИНЖИЛГЭЭНИЙ ХЭЛТЭС**